




**GUIDA TUTOR
E REFERENTI**



WWW.
FORMAZIONESALUTE
COM

1

Dal Menù della Home del sito, cliccare su "Progetti" e poi su "Scuole Superiori".



2

Per visualizzare i percorsi di Rete della Salute, cliccare su "Rete della Salute".

FORMAZIONE & SALUTE
Sicurezza Affidabilità e Trasparenza

Cerca

Home Corsi Professionali Progetti ▾ Eventi ▾ Aziende Partner ▾ Documentazione Lavora con Noi Assistenza Contatti

RETE DELLA SALUTE

Il progetto "Rete della Salute" nasce come risposta al tragico femminicidio di Sara Di Pietrantonio, con l'obiettivo di sensibilizzare adulti e ragazzi su temi cruciali al fine di raggiungere una maggiore consapevolezza e conoscenza riguardo questi, per prevenire, in futuro, il verificarsi di situazioni tragiche e dolorose. Questo progetto ambisce a educare la comunità riguardo tutti gli aspetti legati alla propria sicurezza e per conoscere tutte le dinamiche che possono portare ad episodi di violenza, fornendo strumenti e risorse per riconoscerli ed affrontarli in maniera efficace. Uno degli elementi fondamentali del progetto è la sua gratuità e accessibilità per tutti gli studenti, senza alcun tipo di finanziamenti esterni o influenze particolari. Crediamo fermamente che per raggiungere questo ambizioso obiettivo sia essenziale raccontare le storie personali di coloro che hanno trovato il coraggio di condividere il loro dolore e le loro esperienze con gli altri. È attraverso queste testimonianze autentiche e toccanti che speriamo di creare un impatto duraturo e di sensibilizzare profondamente la società. La "Rete della Salute" mira a diventare un progetto pilota grazie alla collaborazione con vari enti, associazioni e federazioni. Questa sinergia tra diverse organizzazioni è fondamentale per raggiungere un miglioramento significativo della società. Lavorando insieme, possiamo costruire una rete di supporto che non solo educa, ma promuove iniziative e attività allo scopo di proteggere e prevenire fenomeni che mettono in pericolo la nostra vita e quella altrui. Le attività previste includono workshop, seminari, campagne di sensibilizzazione nelle scuole e nelle comunità, coinvolgimento attivo di medici, psicologi, psichiatri, avvocati ed esperti del settore che offrono il loro supporto e competenza per costruire un ambiente sicuro e consapevole.

guida
studenti
docenti

Come possiamo aiutarti?

3

In questa pagina troverete una breve descrizione del progetto e, a seguire, i vari moduli attivabili.

Home Corsi Professionali Progetti ▾ Eventi ▾ Aziende Partner ▾ Documentazione Lavora con Noi Assistenza Contatti

guida
studenti
docenti

Educazione Ambientale

In Collaborazione con AICS Ambiente, o Guardia Costiera Ausiliaria Regione Lazio, i progetti di Educazione Ambientale rappresentano un'opportunità straordinaria per acquisire maggiore consapevolezza riguardo la tutela ambientale e l'importanza della sostenibilità. L'obiettivo principale è attraverso esperienze pratiche in ambienti terrestri e acquatici, fornire agli studenti le basi per la prevenzione e protezione del nostro pianeta.

Vedi il progetto →

Educazione Comportamentale

In Collaborazione con CassandraD, Polizia di Stato o Telefono Rosa i progetti di Educazione Comportamentale hanno l'obiettivo di utilizzare la scuola, che ha un ruolo di fondamentale importanza nello sviluppo globale dell'individuo: cognitivo, emotivo, fisico, relazionale, per promuovere i giusti comportamenti e distinguerli da quelli non appropriati e pertanto saperli riconoscere e correggerli mettendo in evidenza attraverso video e convegni, le conseguenze di questi comportamenti. Al contempo illustrerà agli studenti le "regole sulla discussione" e le strategie di gestione antecedenti nei confronti dei suddetti comportamenti scorretti.

Vedi il progetto →

Educazione Stradale

In Collaborazione con Federazione Italiana Motociclisti, Polizia Stradale, Fondazione Gaia von Freyman i progetti di Educazione Stradale prevedono la diffusione dell'importanza del rispetto.

Come possiamo aiutarti?



4

Cliccando sull'attività a cui si è interessati, potrete avere maggiori informazioni a riguardo e potrete scaricare la descrizione dell'evento in PDF.

Home Corsi Professionali Progetti ▾ Eventi ▾ Aziende Partner ▾ Documentazione Lavora con Noi Assistenza Contatti

f
i
guida
studenti
docenti

Educazione al Soccorso
In collaborazione con la Società Nazionale di Salvamento, il nostro percorso di Educazione al Soccorso offre una flessibilità notevole per adattarsi alle esigenze specifiche delle istituzioni scolastiche e degli studenti.

Modalità di Lezione Le lezioni possono essere condotte sia in presenza, presso la scuola o le sedi della Società, che in modalità didattica a distanza (DAD). La programmazione delle lezioni può avvenire sia nel turno mattutino che in quello pomeridiano, a seconda delle disponibilità della scuola aderente.

Attivazione del Percorso: Il percorso può essere attivato in varie modalità:
Progetto attivato per classe: Questa opzione consente a docenti di dedicare il percorso a una classe specifica, inclusi studenti delle classi terze e quarte. Non c'è un limite massimo di classi per questa modalità.
Modalità trasversale: Questa opzione è disponibile per studenti delle classi terze, quarte e quinte e richiede la partecipazione minima di 40 studenti. Non ci sono limiti massimi di partecipanti.

+ Moduli Attivabili
+ Argomenti e Tecniche Trattate nel Corso
+ Per Bagnino di Salvaggio e Primo Soccorso
+ Fasi del Percorso

Come possiamo aiutarvi?

Scarica il progetto in pdf

FORMAZIONE & SALUTE
Sicurezza Affidabilità e Trasparenza

Cerca

Home Corsi Professionali Progetti ▾ Eventi ▾ Aziende Partner ▾ Documentazione Lavora con Noi Assistenza Contatti

f
i
guida
studenti
docenti

Sei un Referente PCTO e la tua scuola è già accreditata? **Accedi**

Sei uno studente? entra nell'area dedicata **Accedi**

Sei un Referente PCTO e vuoi accreditare la tua scuola? **Registrati**

Educazione al Soccorso
In collaborazione con la Società Nazionale di Salvamento, il nostro percorso di Educazione al Soccorso offre una flessibilità notevole per adattarsi alle esigenze specifiche delle istituzioni scolastiche e degli studenti.

Modalità di Lezione Le lezioni possono essere condotte sia in presenza, presso la scuola o le sedi della Società, che in modalità didattica a distanza (DAD). La programmazione delle lezioni può avvenire sia nel turno mattutino che in quello pomeridiano, a seconda delle disponibilità della scuola aderente.

Come possiamo aiutarvi?

5

In questa pagina, in alto troverete lo spazio per accedere all'Area Docenti: a sinistra, quella per scuole già accreditate, mentre a destra quella per scuole ancora da accreditare.

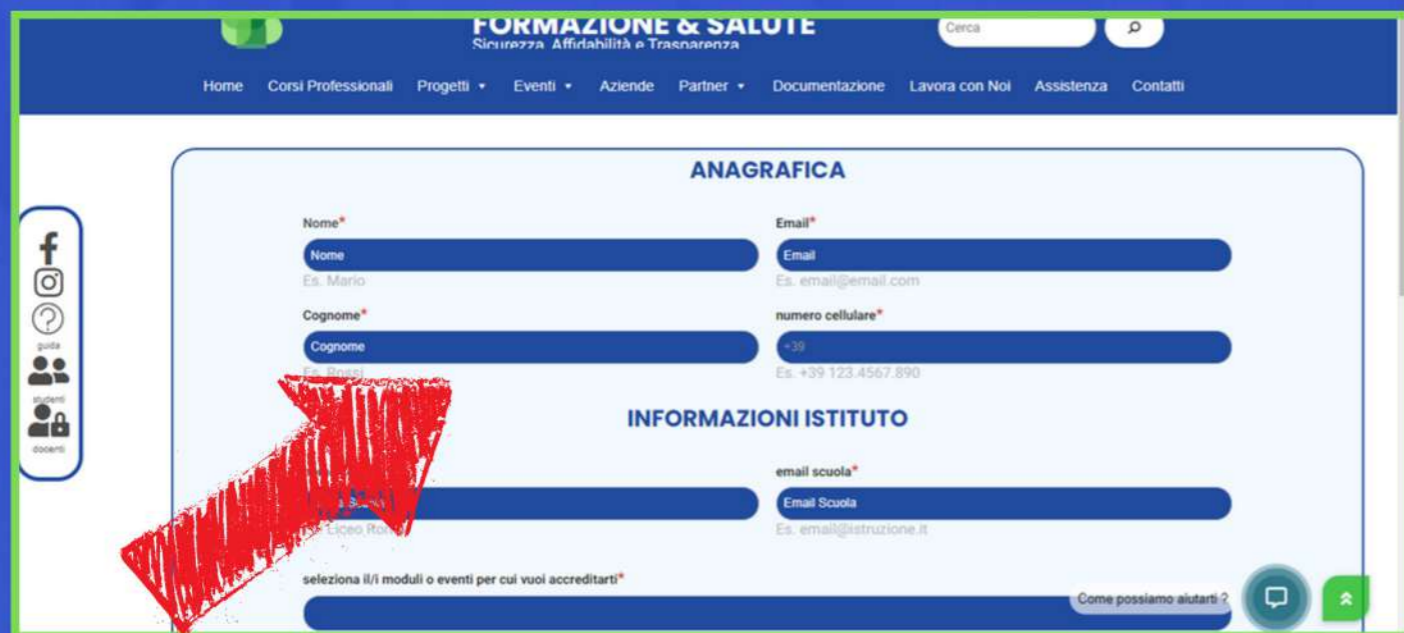
6

Cliccando sul tasto "Accedi" o "Registrati", verrà richiesta una password per accedere.



7

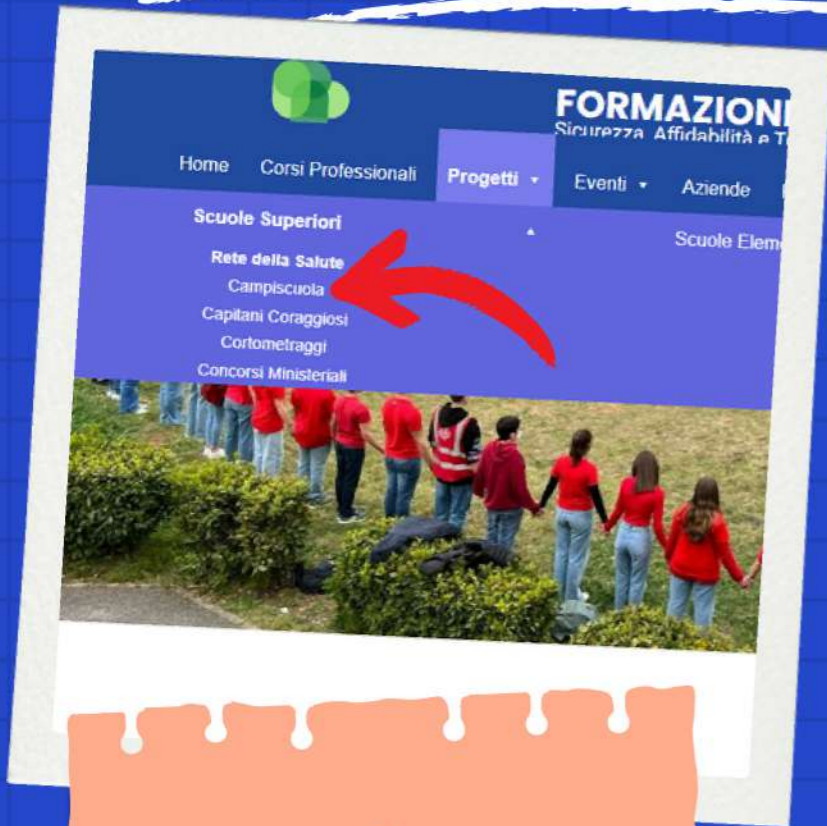
Una volta entrati nella propria Area Personale, troverete un modulo da compilare per accreditare la vostra scuola.



8

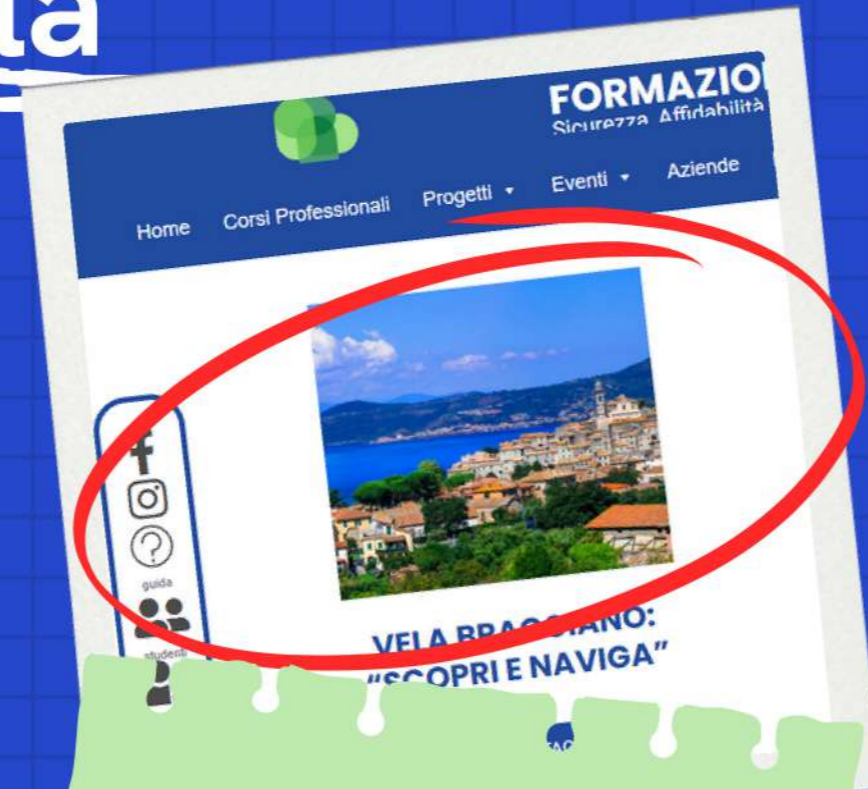
Compilato il modulo, vi arriverà una mail di conferma di corretta ricezione del modulo.

Campiscuola



1

Dal Menù della Home del sito, cliccare su "Progetti" e poi su "Scuole Superiori". Per conoscere i nostri campiscuola, cliccare su "Campiscuola".



2

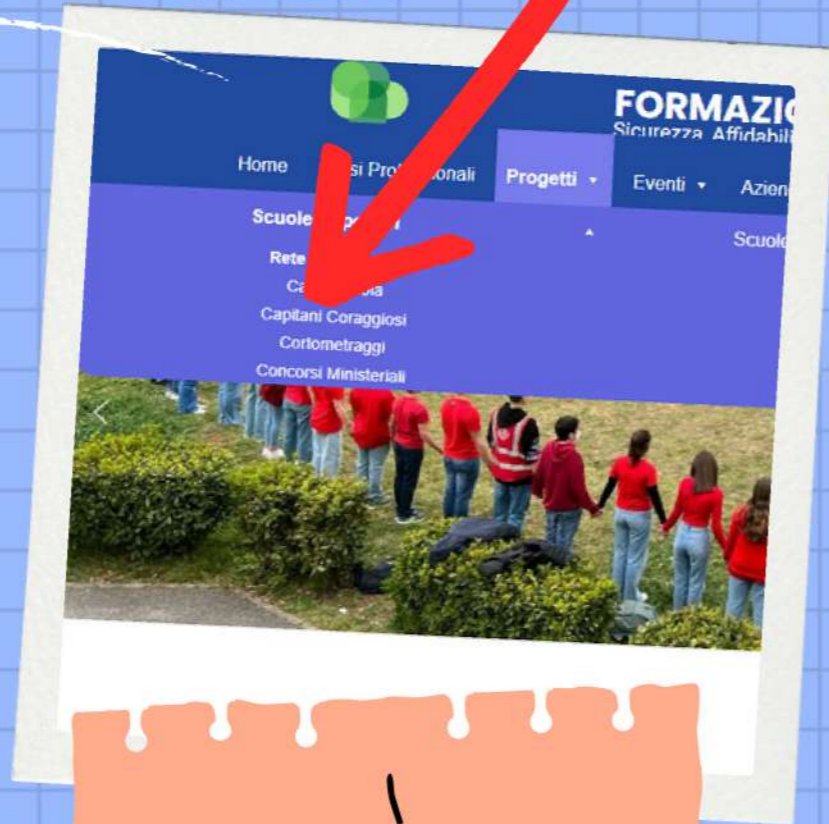
All'interno della pagina, vedrete le diverse attività da poter organizzare. Per avere maggiori informazioni, vi basterà cliccare sul campiscuola al quale siete interessati e potrete avere maggiori dettagli.



3

In alto, troverete un tasto dedicato alla prenotazione di un appuntamento: vi basterà compilare il modulo e inviare la richiesta per essere contattati dal nostro Team.

Capitani Coraggiosi



1

Dal Menù della Home del sito, cliccare su "Progetti" e poi su "Scuole Superiori". Per conoscere il progetto Capitani Coraggiosi, cliccare su "Capitani Coraggiosi".



2

All'interno di questa pagina potrete leggere la descrizione del progetto e la lista dei partner che contribuiscono all'attività.

Cortometraggio



Dal Menù della Home del sito, cliccare su "Progetti" e poi su "Scuole Superiori".
Per visualizzare o scaricare un cortometraggio realizzato dagli studenti, cliccare su "Cortometraggi".



All'interno troverete le sezioni che dividono i cortometraggi per argomento.
Per vedere un cortometraggio, basta cliccare sul tasto "play" del video a cui siete interessati.

Cortometraggio

Il cortometraggio dovrà essere scritto, recitato, diretto e girato da un gruppo di 5-6 alunni, con una durata massima di 5 minuti. Il video dovrà simulare una situazione di emergenza (ad esempio arresto cardiaco, arresto respiratorio, trauma, bullismo, attacco di panico, effetti dell'alcol, crisi epilettiche), includendo la dimostrazione delle appropriate manovre di soccorso trattate durante il corso.

Questo progetto ci permetterà di valutare quanto i ragazzi e le ragazze abbiano assimilato i temi affrontati nel corso delle lezioni. Inoltre, l'elaborato potrà essere presentato come "Capolavoro" all'esame di maturità.

Se realizzato con cura, il cortometraggio potrà essere condiviso con la comunità scolastica ed utilizzato per sensibilizzare sia gli studenti dell'istituto sia altre persone che non hanno preso parte al progetto.



FORMAZIONE & SALUTE
Sicurezza · Affidabilità · Trasparenza

Home Corsi Professionali Progetti · Eventi · Aziende Partner · Documentazione Lavora con Noi Assistenza Contatti

Questa pagina è dedicata ai cortometraggi che hanno realizzato gli studenti delle scuole che hanno preso parte al progetto: Rete Nazionale della Salute. Questo spazio è pensato per dare voce alle nuove generazioni, sensibilizzare il pubblico su argomenti importanti e promuovere il dialogo attraverso l'arte del cinema. La "raccolta" dei cortometraggi degli studenti nasce con l'obiettivo di sensibilizzare quest'ultimi, guidati dai propri tutor. Gli studenti hanno creato questi filmati.

PRIMO SOCCORSO SOCCORSO STRADALE ALCOL E DROGHE

0:00 / 2:25 0:00 / 1:41 0:00 / 1:39

Scarpa Velocità di riproduzione Picture in picture

Come possiamo aiutarti?

ATTENZIONE!!!

Cliccando sui tre puntini in basso a destra, potrete scaricare e condividere il cortometraggio in questione.

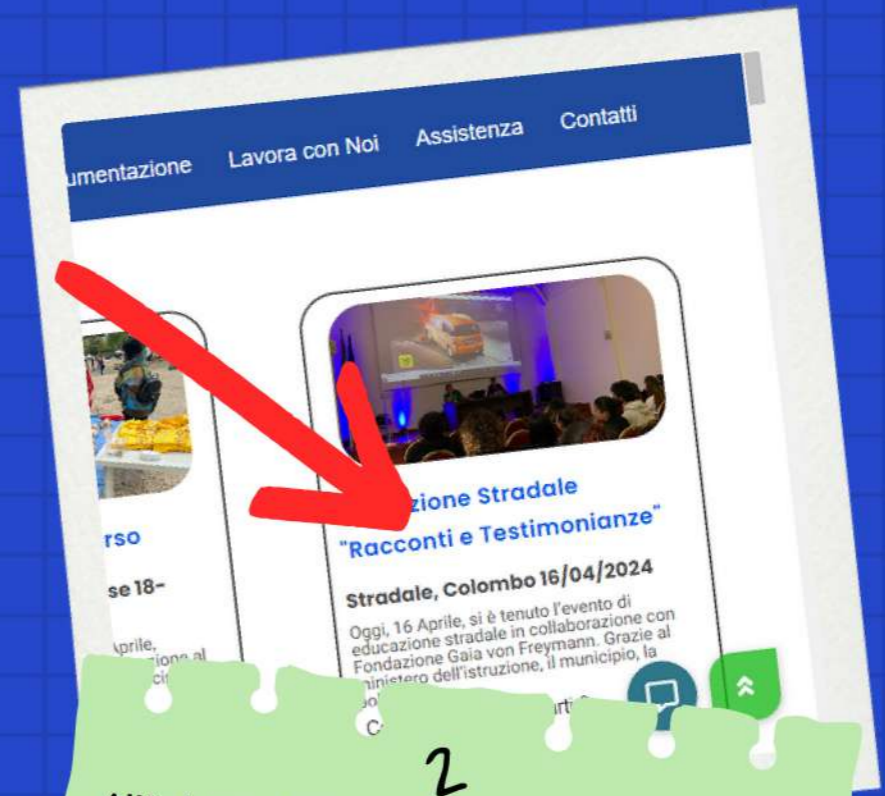


Eventi



1

Dal Menù della Home del sito, cliccare su "Eventi" e poi su "Eventi Rete della Salute 2024-2025".



2

All'interno della pagina, potrete vedere foto e descrizione di ogni evento. Quando verrà realizzato l'evento nella vostra scuola, troverete una sezione simile, all'interno della quale verranno condivisi i link per accedere al manuale e al test dell'evento, necessari per il corretto completamento del PCTO da parte degli studenti. Per entrare nell'area dedicata al test e al manuale, bisognerà inserire una password, che sarà fornita dal Referente del progetto.



Documentazione



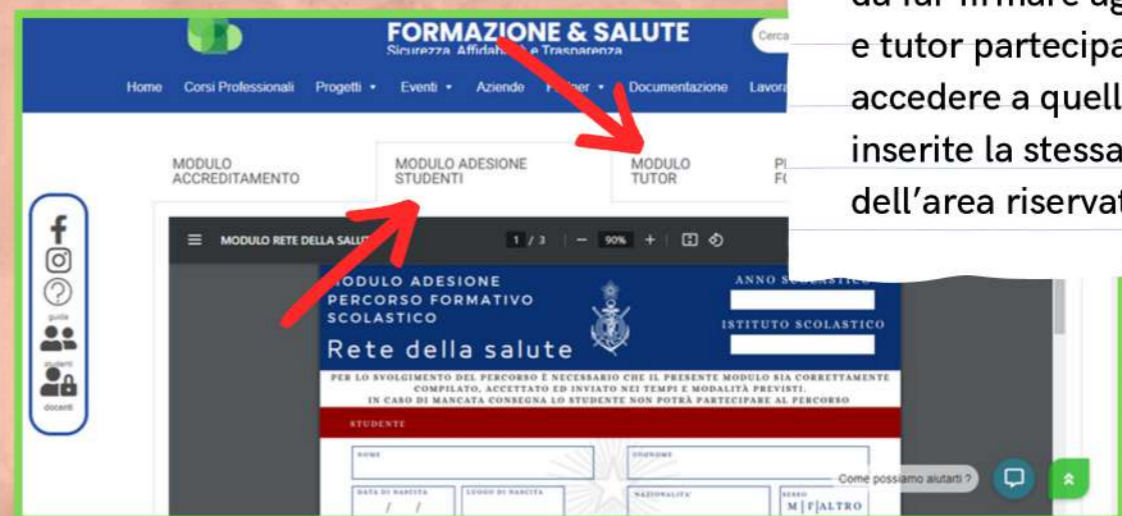
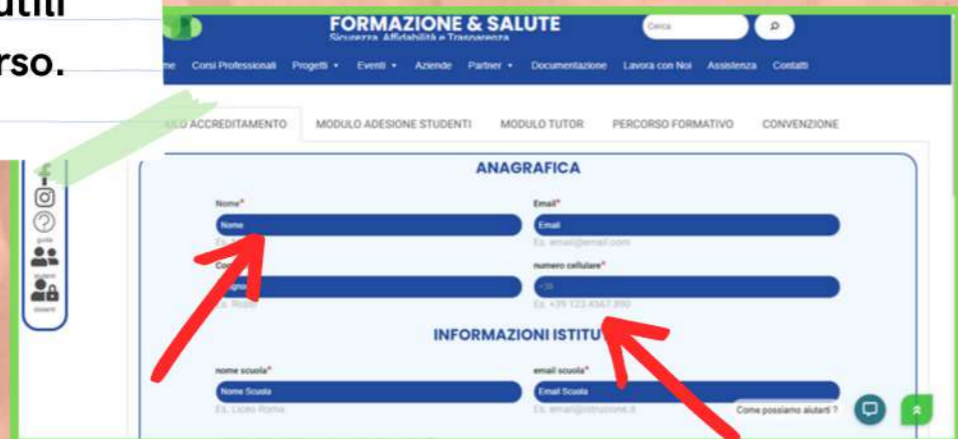
2
Selezionare la sezione "Scuole" o cercare il documento tramite la barra di ricerca.

1
Per scaricare la documentazione necessaria per qualsiasi evento o progetto, dal Menù cliccare su "Documentazione".



All'interno dell'area "Scuole", troverete tutti i documenti utili per il percorso.

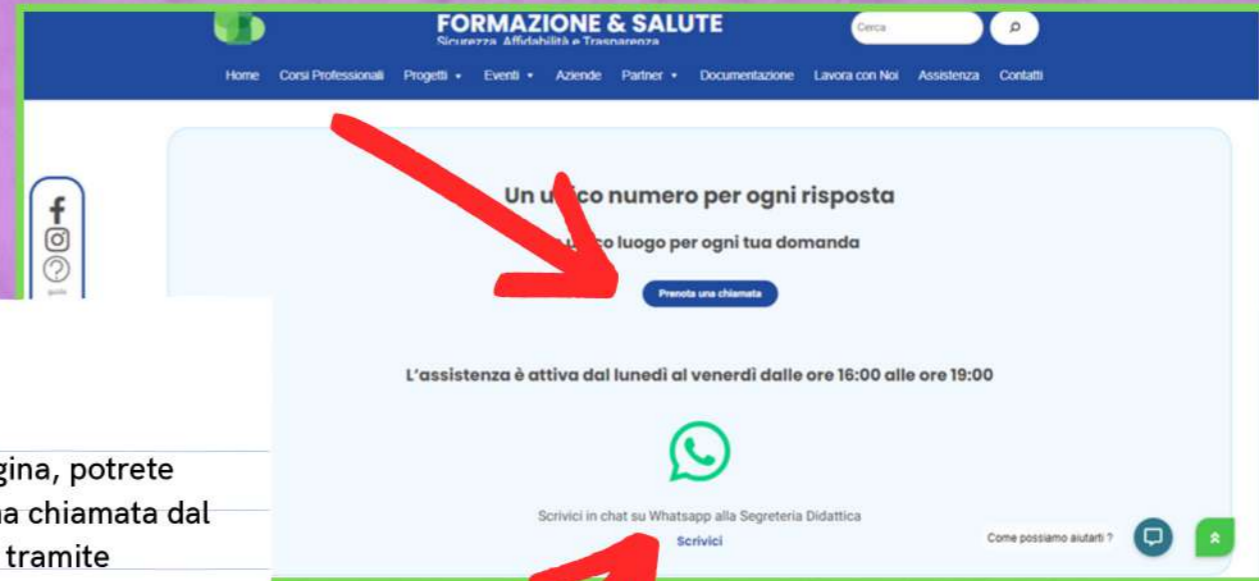
Qui potrete trovare il percorso formativo, la convenzione e tutti i moduli da far firmare agli studenti e tutor partecipanti. Per accedere a quelli bloccati inserite la stessa password dell'area riservata.



Assistenza



1
Se avete bisogno di aiuto per qualsiasi richiesta, dal Menù cliccare sulla sezione "Assistenza".



2

In questa pagina, potrete prenotare una chiamata dal nostro Team tramite l'apposito tasto, oppure potrete contattarci via WhatsApp cliccando su "Scrivici".



3
Per prenotare una chiamata da parte dell'Assistenza, entrare nell'area dedicata, cliccare sull'icona "Docenti" e poi su "Avanti".



4

Compilare i campi richiesti, cliccare su "Avanti",

Assistenza

Informazioni su di me Ambito Richiesta Assistenza Motivo Richiesta Assistenza Informazioni di Contatto

IN QUALITA' DI:

DIRIGENTE SCOLASTICO REFERENTE PCTO / SALUTE TUTOR DI CLASSE ALTRO

Indietro AVANTI

5
selezionare la propria
qualifica,

Informazioni su di me Ambito Richiesta Assistenza Motivo Richiesta Assistenza Informazioni di Contatto

Nome *
Es. Mario

Cognome *
Es. Rossi

Cellulare *
Es. +39 123.4567.890

EMAIL *
Es. email@email.com

Scrivi il motivo per cui ti serve assistenza *

Indietro AVANTI

6
compilare la scheda
contatti, cliccare su
"Avanti",

FORMAZIONE & SALUTE
Sicurezza, Affidabilità e Trasparenza

Home Corsi Professionali Progetti Eventi Aziende Partner Documentazione Lavora con Noi Assistenza Contatti

Informazioni su di me Ambito Richiesta Assistenza Motivo Richiesta Assistenza Informazioni di Contatto Last Page

Giorno e orario *
gg/mm/aaaa --:--

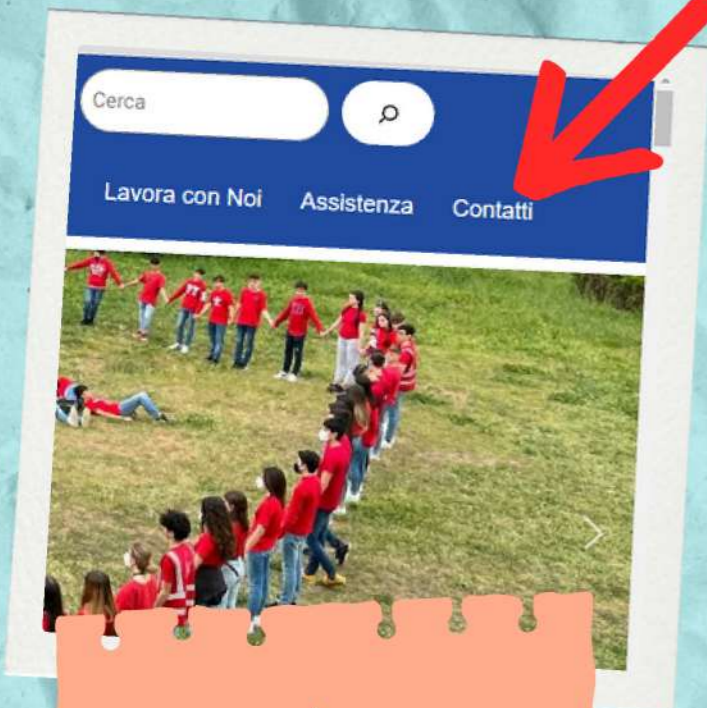
Ricordiamo che è possibile notare una chiamata dal lunedì al venerdì dalle ore 15:00 alle ore 18:00, tutti gli inseriti renderanno la richiesta nulla

INVIA

Come pos

7
selezionare giorno e orario
desiderato per la chiamata e
inviare il modulo.

Contatti



1
Per contattare il nostro Team, dal Menù cliccare su "Contatti".



2
In questa sezione, potrete scegliere la modalità che più preferite: per inviare un'email, vi basterà cliccare sul tasto "Scrivici" a sinistra; per prenotare una chiamata da parte dell'Assistenza, cliccare sul tasto "Prenotati" al centro e seguire i passaggi richiesti; per scrivere alla nostra Segreteria Didattica WhatsApp, cliccare sul numero, che vi reindirizzerà direttamente a WhatsApp.



3
Compilare, dove richiesto, i campi con le informazioni personali, accettare i termini e condizioni della privacy e cliccare sul tasto "Invia".

THANK
YOU!

